



Detta är en översiktlig sammanställning utifrån SKRs statistik (Sveriges Kommuner och Regioner) för jämförelser i vården.

Västernorrland i jämförelse med riksgenomsnittet när det gäller vårdgarantin

Vårdgarantin omfattar:

- Kontakt med primärvården samma dag (mäts i form av telefontillgänglighet)
- Medicinsk bedömning i primärvården inom tre dagar
- Första besök i den planerade specialiserade vården inom 90 dagar
- Operation/åtgärd i den planerade specialiserade vården inom 90 dagar

Telefontillgänglighet primärvård

- Västernorrland 89% har fått kontakt inom **0 dagar** mars 2022
- Riksgenomsnittet är att 90% har fått kontakt inom **0 dagar** våren 2022

Medicinsk bedömning i primärvården

- Västernorrland 77% har fått medicinsk bedömning inom **3 dagar** av legitimerad personal mars 2022
- Riksgenomsnittet är att 81% har fått medicinsk bedömning inom **3 dagar** av legitimerad personal mars 2022

Första besök i specialiserad vård

- Västernorrland 55% har väntat **90 dagar** eller kortare mars 2022
- Riksgenomsnittet är att 71% har väntat **90 dagar** eller kortare mars 2022

Operation/åtgärd i specialiserad vård

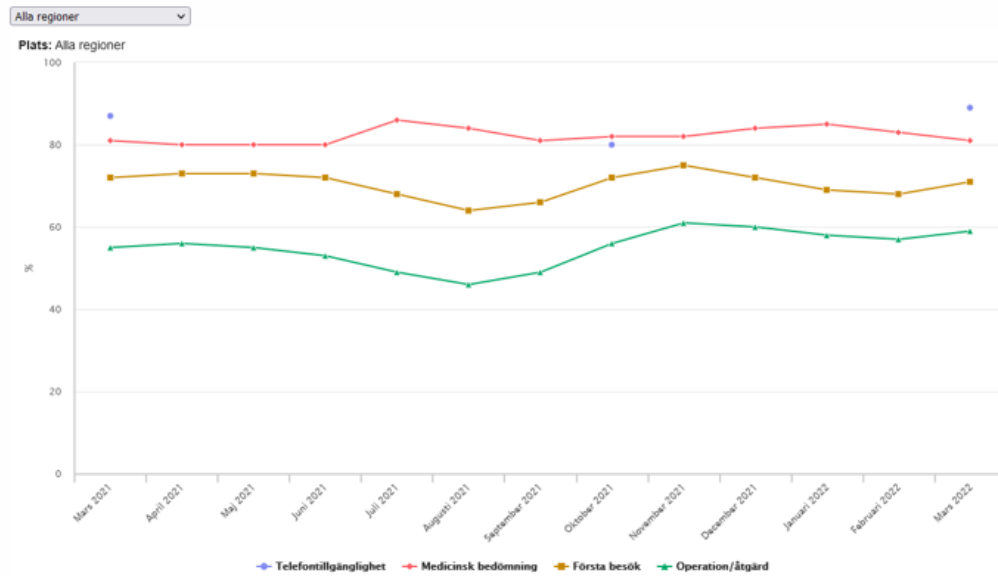
- Västernorrland 61% har efter beslut om behandling väntat **90 dagar** eller kortare mars 2022
- Riksgenomsnittet 59% har efter beslut om behandling väntat **90 dagar** eller kortare mars 2022



Vårdgarantin i riket i jämförelse med Västernorrland

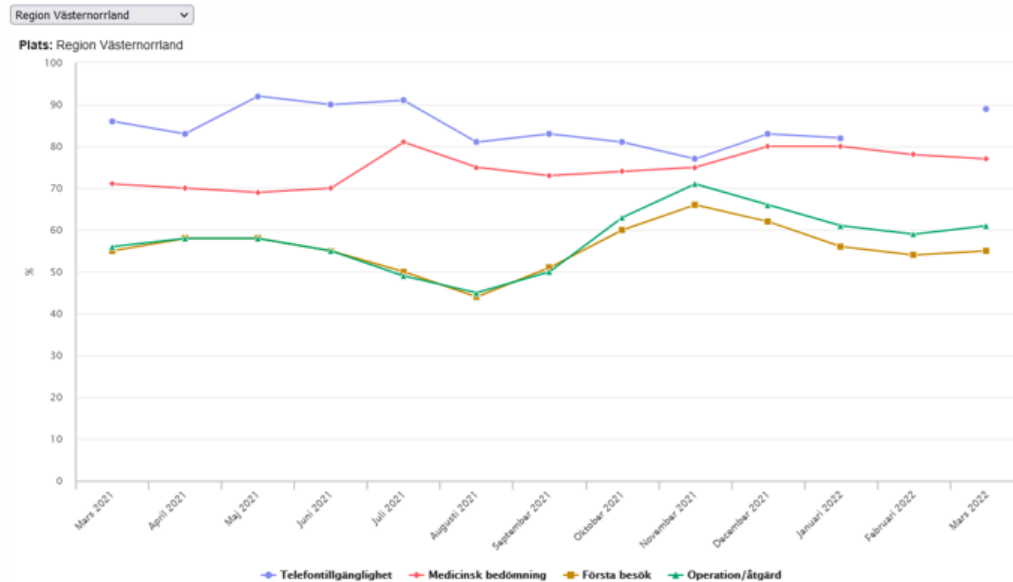
Andel inom vårdgarantins tidsgränser

Här kan du välja vilken regions data du vill se. Inställningen "Alla regioner" är förvald och visas om du inte anger att en vald region ska visas.



Andel inom vårdgarantins tidsgränser

Här kan du välja vilken regions data du vill se. Inställningen "Alla regioner" är förvald och visas om du inte anger att en vald region ska visas.



Telefontillgänglighet i primärvården

- Västernorrland 89% har fått kontakt inom **0 dagar** mars 2022
- Riksgenomsnittet är att 90% har fått kontakt inom **0 dagar** våren 2022



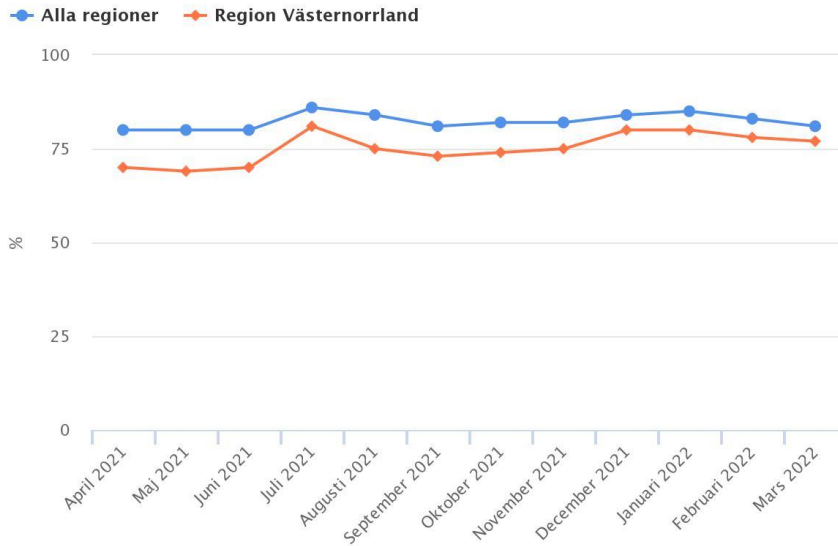
Region/Hälsocentral	Måluppfyllelse vårdgaranti	Antal besvarade samtal	Totalt antal samtal
Alla regioner	90%	522 151	581 386
Västernorrland	89%	57 974	65 269
Caspian Alnö Vårdcentral	98%	1 095	1 113
Fränsta vårdcentral	100%	842	843
Hälsocentralen Ankaret	54%	3 084	5 698
Hälsocentralen Bjästa	94%	1 272	1 349
Hälsocentralen Bredbyn	98%	888	902
Hälsocentralen Centrum Sundsvall	98%	1 700	1 738
Hälsocentralen Domsjö	85%	1 771	2 086
Hälsocentralen Gilleberget	83%	2 135	2 560
Hälsocentralen Granlo	83%	3 057	3 674
Hälsocentralen Husum/Trehörningsjö	100%	1 155	1 160
Hälsocentralen Höga Kusten	96%	1 466	1 526
Hälsocentralen Junsele	Ej deltagit	Ej deltagit	Ej deltagit
Hälsocentralen Kramfors	80%	1 753	2 203
Hälsocentralen Liden	95%	658	694
Hälsocentralen Matfors	98%	1 361	1 385
Hälsocentralen Nyland	99%	1 174	1 189
Hälsocentralen Premicare Ljustadalen	80%	1 630	2 030
Hälsocentralen Ramsele	Ej deltagit	Ej deltagit	Ej deltagit
Hälsocentralen Själevad	100%	1 377	1 379
Hälsocentralen Sollefteå	89%	3 867	4 330
Hälsocentralen Stöde	100%	591	591
Hälsocentralen Södra Sundet	100%	1 811	1 820
Hälsocentralen Västra	96%	653	678
Hälsocentralen Ånge	100%	1 197	1 202
Johannesberg vårdcentral, Härnösand	99%	2 325	2 340
Njurunda vårdcentral	100%	3 344	3 344
Sankt Olofs vårdcentral, Sundsvall	98%	1 153	1 178
Sundsvalls vårdcentral, Sundsvall	93%	1 370	1 480
Söråker vårdcentral	89%	1 341	1 514
Timrå vårdcentral	83%	5 184	6 239
Vårdcentralen Humanresurs, Örnsköldsvik	91%	1 822	2 000
Vårdcentralen Sidsjö, Sundsvall	99%	3 064	3 082
Öbacka vårdcentral, Härnösand	97%	3 834	3 942

Medicinsk bedömning i primärvården

- Västernorrland 77% har fått medicinsk bedömning inom **3 dagar** av legitimerad personal mars 2022
- Riksgenomsnittet är att 81% har fått medicinsk bedömning inom **3 dagar** av legitimerad personal mars 2022



Tid: Mars 2022 Kön: Män & Kvinnor Yrkesgrupp: Alla yrken Besöksform: Alla kontaktformer Ägarfc
 Alla ägarformer



Region	0 dagar	0 dagar	0-3 dagar	0-3 dagar	Totalt PvV	PvV	Totalt antal (exkl PvV)
	(antal)	(andel)	(antal)	(andel)		(andel)	
Alla regioner	396 113	63%	509 059	81%	32 541	5%	625 511
Region Västernorrland	6 345	49%	10 015	77%	706	5%	13 062
Barn- och ungdomsentrén Psykisk hälsa 7-17 år Sundsvall	37	88%	40	95%	0	0%	42
Caspian Alnö Vårdcentral	160	45%	316	90%	12	3%	353
HumanResurs Hälsocentral	116	32%	238	67%	24	6%	357
Hälsocentralen Ankaret	523	56%	748	80%	67	7%	939
Hälsocentralen Bjästa	104	36%	222	77%	39	12%	288
Hälsocentralen Bredbyn	102	55%	142	76%	27	13%	187
Hälsocentralen Centrum	432	65%	597	89%	6	1%	668
Hälsocentralen Domsjö	136	35%	299	76%	43	10%	392
Hälsocentralen Gilleberget	185	38%	341	70%	12	2%	490
Hälsocentralen Granlo	404	51%	599	75%	8	1%	798
Hälsocentralen Husum-Trehörningsjö	116	42%	242	88%	42	13%	276
Hälsocentralen Höga Kusten	116	53%	198	90%	55	20%	219
Hälsocentralen Kramfors	264	44%	412	68%	9	1%	603
Hälsocentralen Liden	49	25%	107	55%	3	2%	193
Hälsocentralen Matfors	170	42%	272	67%	6	1%	406
Hälsocentralen Nyland	155	68%	193	84%	26	10%	229
Hälsocentralen Premicare Ljustadalen	52	18%	116	40%	5	2%	292
Hälsocentralen Själeved	207	54%	345	91%	108	22%	380
Hälsocentralen Sollefteå	131	18%	449	60%	34	4%	746
Hälsocentralen Stöde	88	56%	120	76%	2	1%	157
Hälsocentralen Stöde	88	56%	120	76%	2	1%	157
Hälsocentralen Södra sundet	289	43%	511	77%	0	0%	666
Hälsocentralen Västra	61	35%	138	80%	41	19%	172
Hälsocentralen Ånge	215	58%	273	74%	6	2%	369
St Olof Vårdcentral	180	52%	286	83%	20	6%	343
Sundsvalls vårdcentral	93	46%	154	77%	30	13%	201
Vårdcentralen Fränsta	86	69%	117	94%	5	4%	125
Vårdcentralen Johannesberg	163	44%	305	83%	2	1%	369
Vårdcentralen Njurunda	358	65%	456	82%	31	5%	555
Vårdcentralen Sidsjö	641	76%	765	91%	16	2%	842
Vårdcentralen Söråker	154	67%	199	86%	7	3%	231
Vårdcentralen Timrå	303	53%	398	70%	6	1%	568
Vårdcentralen Öbacka	255	42%	417	69%	14	2%	606

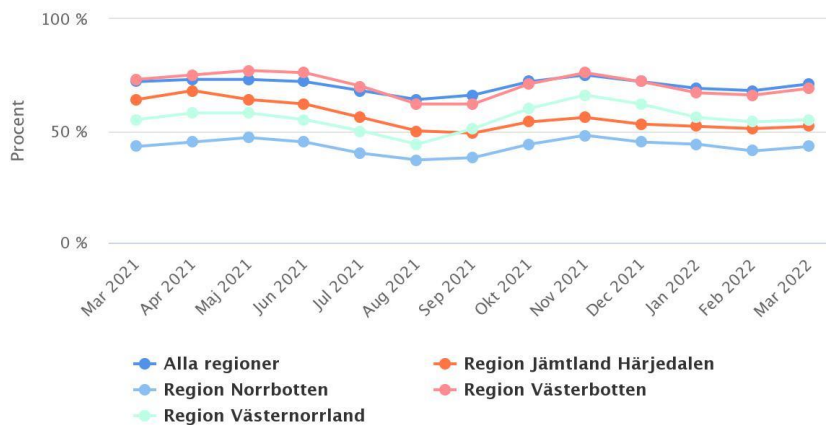


Första kontakt - jämförelse andel som fått första kontakt inom 90 dagar inom öppen och slutenvård i jämförelse med riket och regionerna i norra Sverige

- Västernorrland 55% har väntat 90 dagar eller kortare mars 2022
- Riksgenomsnittet är att 71% har väntat 90 dagar eller kortare mars 2022

Väntande - Första kontakt

Region: Alla Regioner, Region Jämtland Härjedalen, Region Norrbotten, Region Västerbotten, Region Västernorrland **Indikator:** /



Väntande - Första kontakt

Region: Alla Regioner, Region Jämtland Härjedalen, Region Norrbotten, Region Västerbotten, Region Västernorrland **Indikator:** Andel inom 90 dagar **Kön:** Män & Kvinnor **År:** 2020 - 2022 **Vårdform:** Öppen- & Slutenvård **Månad:** Januari - Mars

	Mar 2021	Apr 2021	Maj 2021	Jun 2021	Jul 2021	Aug 2021	Sep 2021	Okt 2021	Nov 2021	Dec 2021	Jan 2022	Feb 2022	Mar 2022
Alla regioner	72%	73%	73%	72%	68%	64%	66%	72%	75%	72%	69%	68%	71%
Region Jämtland Härjedalen	64%	68%	64%	62%	56%	50%	49%	54%	56%	53%	52%	51%	52%
Region Norrbotten	43%	45%	47%	45%	40%	37%	38%	44%	48%	45%	44%	41%	43%
Region Västerbotten	73%	75%	77%	76%	70%	62%	62%	71%	76%	72%	67%	66%	69%
Region Västernorrland	55%	58%	58%	55%	50%	44%	51%	60%	66%	62%	56%	54%	55%

Väntande - Första kontakt

Region: Alla Regioner, Region Jämtland Härjedalen, Region Norrbotten, Region Västerbotten, Region Västernorrland **Indikator:** Andel inom 90 dagar **Kön:** Män & Kvinnor **År:** 2022 **Vårdform:** Öppen- & Slutenvård **Månad:** Mars

	Arbets terapeut	Audionom	Barmorska	Dietist	Fysioterapeut	Kurator	Logoped	Läkare	Närmapat	Optiker	Oroplast	Psykolog	Sjuksköterska	Skötare	Undersköterska	Övriga	Alla yrkesgrupper
Alla regioner	85%	62%	85%	74%	86%	70%	42%	73%	-	57%	56%	74%	61%	86%	63%	68%	71%
Region Jämtland Härjedalen	66%	68%	99%	-	78%	78%	58%	48%	-	53%	56%	71%	66%	-	100%	48%	52%
Region Norrbotten	64%	70%	98%	70%	67%	78%	55%	47%	-	61%	36%	62%	27%	-	-	84%	43%
Region Västerbotten	94%	71%	85%	80%	87%	72%	-	68%	-	-	83%	41%	81%	-	-	52%	69%
Region Västernorrland	84%	40%	46%	88%	86%	70%	50%	59%	-	-	61%	64%	58%	-	-	31%	55%

- = Data saknas/Färre än 20 kontakter

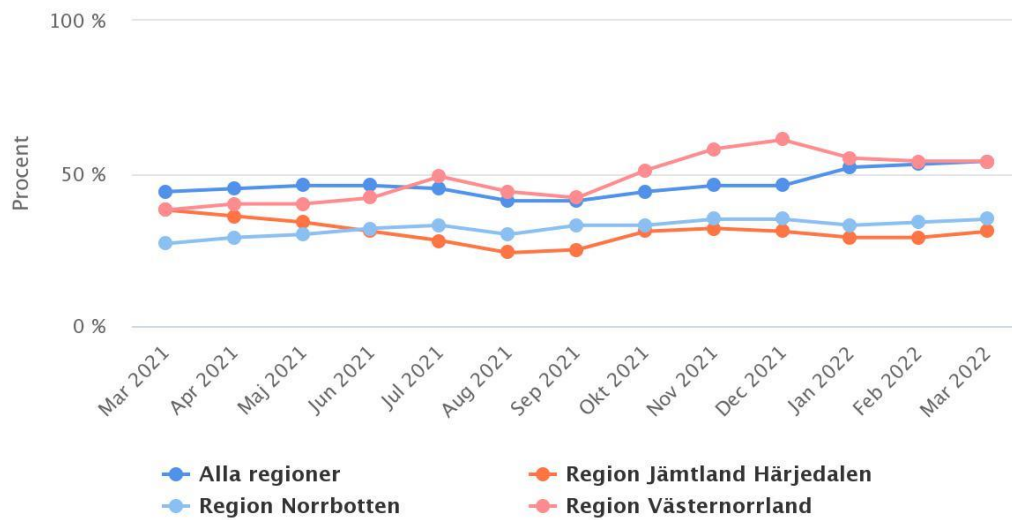


Undersökning

- Västernorrland 54% har väntat 90 dagar eller kortare mars 2022
- Riksgenomsnittet är att 54% har väntat 90 dagar eller kortare mars 2022

Väntande – Undersökning

Region: Alla Regioner, Region Jämtland Härjedalen, Region Norrbotten, Region Västerbotten, Region Västernorrland **Indikator:** /



Väntande - Undersökning

Region: Alla Regioner, Region Jämtland Härjedalen, Region Norrbotten, Region Västerbotten, Region Västernorrland **Indikator:** Andel inom 90 dagar **Kön:** Män & Kvinnor **År:** 2020 - 2022 **Vårdform:** Öppen- & Slutenvård **Månad:** Januari - Mars

	Mar 2021	Apr 2021	Maj 2021	Jun 2021	Jul 2021	Aug 2021	Sep 2021	Okt 2021	Nov 2021	Dec 2021	Jan 2022	Feb 2022	Mar 2022
Alla regioner	44%	45%	46%	46%	45%	41%	41%	44%	46%	46%	52%	53%	54%
Region Jämtland Härjedalen	38%	36%	34%	31%	28%	24%	25%	31%	32%	31%	29%	29%	31%
Region Norrbotten	27%	29%	30%	32%	33%	30%	33%	33%	35%	35%	33%	34%	35%
Region Västernorrland	38%	40%	40%	42%	49%	44%	42%	51%	58%	61%	55%	54%	54%

**Väntande - Undersökning**

Region: Alla Regioner, Region Jämtland Härjedalen, Region Norrbotten, Region Västerbotten, Region Västernorrland **Indikator:** Andel inom 90 dagar **Kön:** Män & Kvinnor **År:** 2022 **Vårdform:** Öppen- & Slutenvård **Månad:** Mars

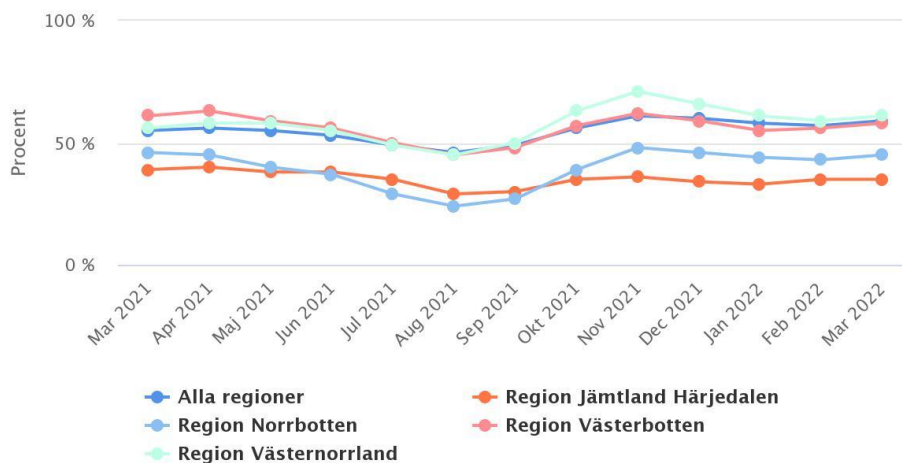
	Kurator	Logoped	Läkare	Optiker	Psykolog	Sjukstötterska	Övriga	Alla yrkesgrupper
Alla regioner	-	-	52%	-	-	79%	62%	54%
Region Jämtland Härjedalen	-	-	28%	-	-	60%	-	31%
Region Norrbotten	-	-	31%	-	-	84%	-	35%
Region Västernorrland	-	-	54%	-	-	-	-	54%

Väntande operation/åtgärd - Andel inom 90 dagar

- Västernorrland 61% har efter beslut om behandling väntat **90 dagar** eller kortare mars 2022
- Riksgenomsnittet 59% har efter beslut om behandling väntat **90 dagar** eller kortare mars 2022

Väntande - Operation/åtgärd

Region: Alla Regioner, Region Jämtland Härjedalen, Region Norrbotten, Region Västerbotten, Region Västernorrland **Indikator:** /





Väntande - Operation/åtgärd

Region: Alla Regioner, Region Jämtland Härjedalen, Region Norrbotten, Region Västerbotten, Region Västernorrland **Indikator:** Andel inom 90 dagar **Kön:** Män & Kvinnor **År:** 2020 - 2022 **Vårdform:** Öppen- & Slutenvård **Månad:** Januari - Mars

	Mar 2021	Apr 2021	Maj 2021	Jun 2021	Jul 2021	Aug 2021	Sep 2021	Okt 2021	Nov 2021	Dec 2021	Jan 2022	Feb 2022	Mar 2022
Alla regioner	55%	56%	55%	53%	49%	46%	49%	56%	61%	60%	58%	57%	59%
Region Jämtland Härjedalen	39%	40%	38%	38%	35%	29%	30%	35%	36%	34%	33%	35%	35%
Region Norrbotten	46%	45%	40%	37%	29%	24%	27%	39%	48%	46%	44%	43%	45%
Region Västerbotten	61%	63%	59%	56%	50%	45%	48%	57%	62%	59%	55%	56%	58%
Region Västernorrland	56%	58%	58%	55%	49%	45%	50%	63%	71%	66%	61%	59%	61%

Väntande - Operation/åtgärd

Region: Alla Regioner, Region Jämtland Härjedalen, Region Norrbotten, Region Västerbotten, Region Västernorrland **Indikator:** Andel inom 90 dagar **Kön:** Män & Kvinnor **År:** 2022 **Vårdform:** Öppen- & Slutenvård **Månad:** Mars

	Arbets terapeut	Audionom	Barnmorska	Dietist	Fysioterapeut	Kurator	Logoped	Läkare	Optiker	Ortopist	Psykolog	Sjuksköterska	Skötare	Undersköterska	Övriga	Alla yrkesgrupper
Alla regioner	62%	73%	95%	-	88%	69%	-	58%	-	-	61%	81%	65%	-	57%	59%
Region Norrbotten	-	52%	-	-	-	53%	-	44%	-	-	-	-	-	-	-	45%
Region Västerbotten	-	63%	-	-	-	-	-	57%	-	-	-	82%	-	-	54%	58%
Region Jämtland Härjedalen	-	18%	-	-	-	-	-	63%	-	-	-	-	-	-	33%	35%
Region Västernorrland	-	-	-	-	-	-	-	61%	-	-	-	-	-	-	51%	61%